แลกเปลี่ยนเรียนรู้

กลยุทธการป้องกันโรคระบาดร้ายแรงในสุกร

SWINE DISEASE REPORT

รายงานการระบาดโรค African Swine Fever ทั่วโลก

ทวีป	ประเทศ			
ASIA	17	จีน	เกาหลีเหนือ	ติมอร์เลสเต
		มองโกเลีย	เวียดนาม	ปาปัวนิวกินี
		ลาว	ฟิลิปปินส์	อินเดีย
		พม่า	เกาหลีใต้	มาเลเซีย
		กัมพูชา	อินโดนีเซีย	ภูฏาน
		ไทย	เนปาล	
EUROPE	15	รัสเซีย	โรมาเนีย	กรีซ
		บัลกาเรีย	ลัตเวีย	สโลวาเกีย
		ฮังการี	เบลเยียม	เยอรมนี
		ยูเครน	มอลโดวา	เซอร์เบีย
		โปแลนด์	มาซิโดเนียเหนือ	อิตาลี
AFRICA	9	แอฟริกาใต้	โกติวัวร์	ไนจีเรีย
		เคนย่า	นามิเบีย	แซมเบีย
		ซิมบับเว	เซียร์ราลีโอน	แทนซาเนีย
NORTH AMERICA	2	โดมินิกัน	เฮติ	

Reference https://wahis.oie.int/#/events?viewAll=true

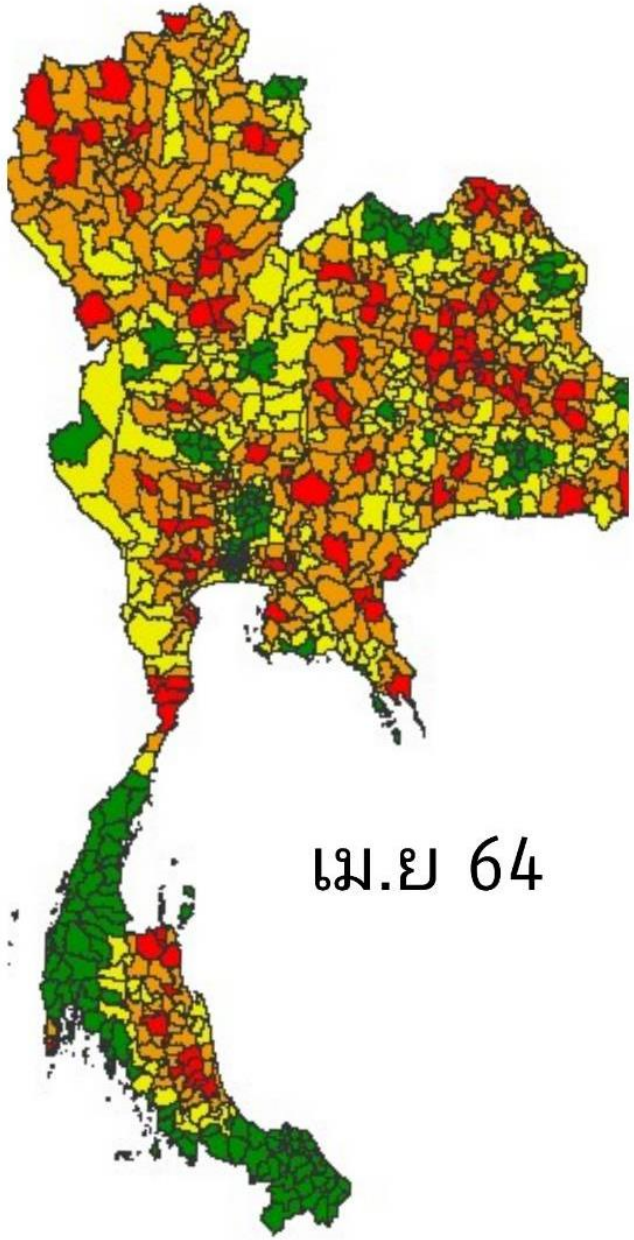

9 เดือน

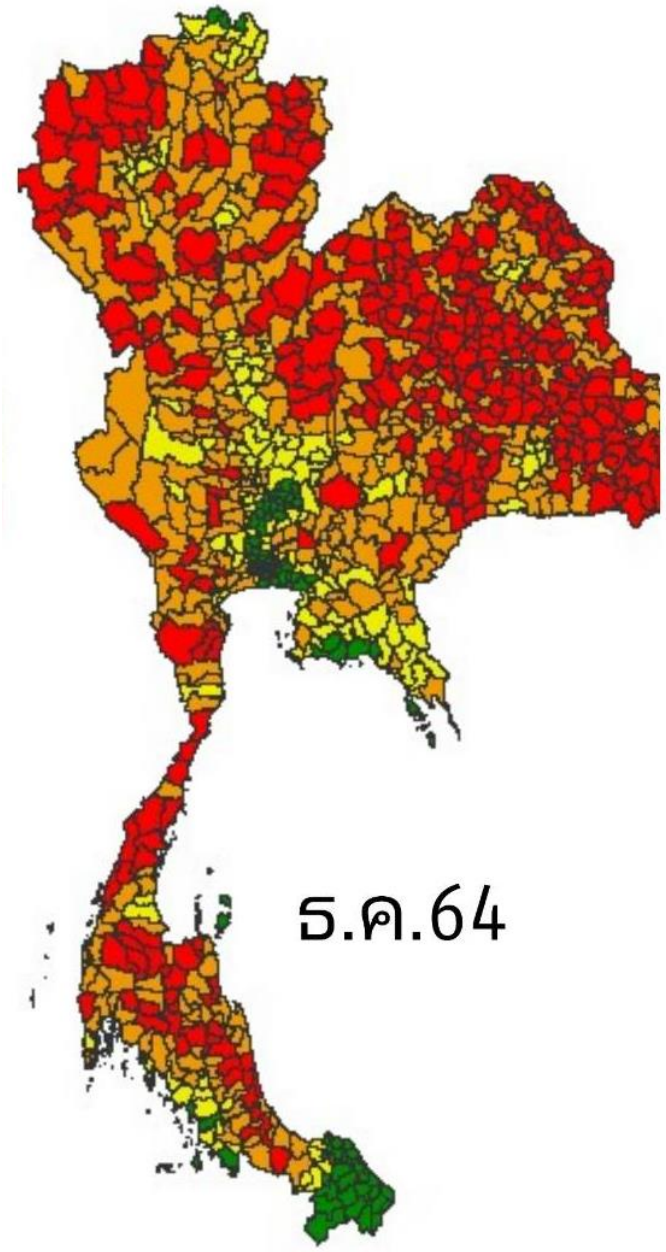

การประเมินความเสี่ยงของโรคระบาดที่สำคัญในสุกร ประจำวันที่ 01 สิงหาคม 2022 ถึง 07 สิงหาคม 2022

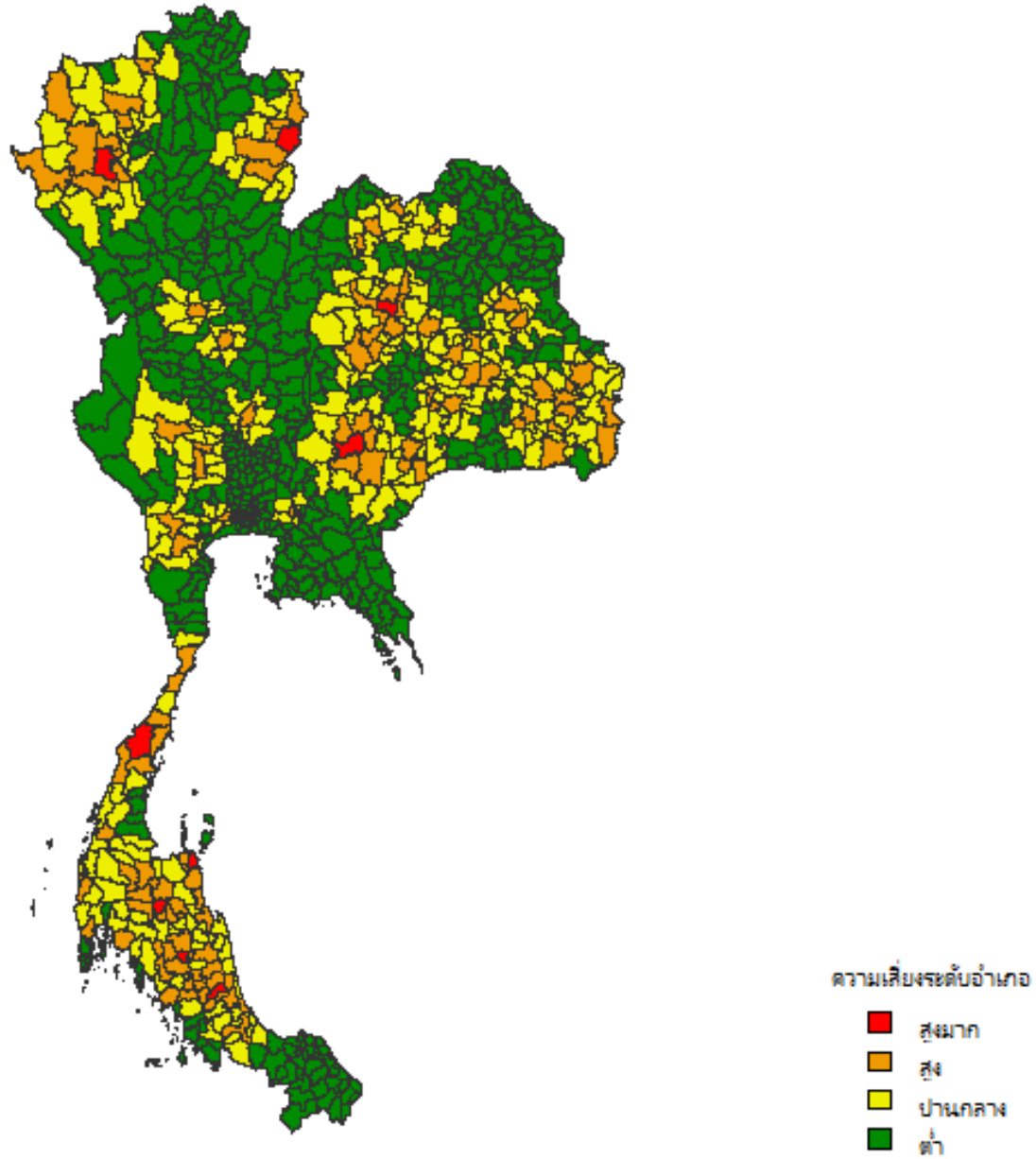

การประเมินความเสี่ยงของโรคระบาดที่สำคัญในสุกร
ประจำวันที่ 1 - 7 สิงหาคม 2565

	อำเภอ	วันที่ 1 – 7 ส.ค. 65 **สัปดาห์ที่ 31**	วันที่ 25 – 31 ก.ค. 65 **สัปดาห์ที่ 30**	วันที่ 18 – 24 ก.ค. 65 **สัปดาห์ที่ 29**	วันที่ 11 – 17 ก.ค. 65 **สัปดาห์ที่ 28**
ยโสธร	**เมืองยโสธร**	ต่ำ	ต่ำ	ต่ำ	ต่ำ
	ทรายมูล	ต่ำ	ต่ำ	ต่ำ	ต่ำ
	กุดชุม	ปานกลาง	ปานกลาง	ปานกลาง	ปานกลาง
	คำเขื่อนแก้ว	ปานกลาง	ปานกลาง	ปานกลาง	ปานกลาง
	ป่าติ้ว	ต่ำ	ต่ำ	ต่ำ	ต่ำ
	มหาชนะชัย	ปานกลาง	ปานกลาง	ปานกลาง	ปานกลาง
	ค้อวัง	ปานกลาง	ปานกลาง	ปานกลาง	ปานกลาง
	เลิงนกทา	ปานกลาง	ปานกลาง	ปานกลาง	ปานกลาง
	ไทยเจริญ	ต่ำ	ต่ำ	ต่ำ	ต่ำ

การประเมินความเสี่ยงของโรคระบาดที่สำคัญในสุกร
ประจำวันที่ 1 - 7 สิงหาคม 2565

ศรีสะเกษ

อำเภอ	วันที่ 1 – 7 ส.ค. 65 **สัปดาห์ที่ 31**	วันที่ 25 – 31 ก.ค. 65 **สัปดาห์ที่ 30**	วันที่ 18 – 24 ก.ค. 65 **สัปดาห์ที่ 29**	วันที่ 11 – 17 ก.ค. 65 **สัปดาห์ที่ 28**
เมืองศรีสะเกษ	สูง	สูง	สูง	สูง
ยางชุมน้อย	ปานกลาง	ปานกลาง	ปานกลาง	ปานกลาง
กันทรารมย์	ปานกลาง	สูง	สูง	สูง
กันทรลักษ์	สูง	สูง	สูง	สูง
ขุขันธ์	ปานกลาง	ปานกลาง	ปานกลาง	ปานกลาง
ไพรบึง	ปานกลาง	ปานกลาง	ปานกลาง	ปานกลาง
ปรางค์กู่	ปานกลาง	ปานกลาง	ปานกลาง	ปานกลาง
ขุนหาญ	ปานกลาง	ปานกลาง	ปานกลาง	ปานกลาง
ราษีไศล	ปานกลาง	ปานกลาง	ปานกลาง	ปานกลาง
อุทุมพรพิสัย	ปานกลาง	ปานกลาง	ปานกลาง	ปานกลาง
บึงบูรพ์	ต่ำ	ต่ำ	ต่ำ	ต่ำ
ห้วยทับทัน	ต่ำ	ต่ำ	ต่ำ	ต่ำ
โนนคูณ	สูง	สูง	สูง	สูง
ศรีรัตนะ	ปานกลาง	ปานกลาง	ปานกลาง	ปานกลาง
น้ำเกลี้ยง	ปานกลาง	ปานกลาง	ปานกลาง	ปานกลาง
วังหิน	สูง	สูง	สูง	สูง
ภูสิงห์	ต่ำ	ต่ำ	ต่ำ	ต่ำ
เมืองจันทร์	ต่ำ	ต่ำ	ต่ำ	ต่ำ
เบญจลักษ์	ปานกลาง	ปานกลาง	ปานกลาง	ปานกลาง
พยุห์	ปานกลาง	ปานกลาง	ปานกลาง	ปานกลาง
โพธิ์ศรีสุวรรณ	ต่ำ	ต่ำ	ต่ำ	ต่ำ
ศิลาลาด	ต่ำ	ต่ำ	ต่ำ	ต่ำ

การประเมินความเสี่ยงของโรคระบาดที่สำคัญในสุกร
ประจำวันที่ 1 - 7 สิงหาคม 2565

	อำเภอ	วันที่ 1 – 7 ส.ค. 65 **สัปดาห์ที่ 31**	วันที่ 25 – 31 ก.ค. 65 **สัปดาห์ที่ 30**	วันที่ 18 – 24 ก.ค. 65 **สัปดาห์ที่ 29**	วันที่ 11 – 17 ก.ค. 65 **สัปดาห์ที่ 28**
อุบลราชธานี	**เมืองอุบลราธานี**	สูง	สูงมาก	สูงมาก	สูงมาก
	ศรีเมืองใหม่	ปานกลาง	ปานกลาง	ปานกลาง	ปานกลาง
	โขงเจียม	ปานกลาง	ปานกลาง	ปานกลาง	ปานกลาง
	เขื่องใน	สูง	สูง	สูง	สูง
	เขมราฐ	ต่ำ	ต่ำ	ต่ำ	ต่ำ
	เดชอุดม	ปานกลาง	ปานกลาง	ปานกลาง	ปานกลาง
	นาจะหลวย	ปานกลาง	ปานกลาง	ปานกลาง	ปานกลาง
	น้ำยืน	ต่ำ	ต่ำ	ต่ำ	ต่ำ
	บุณฑริก	สูง	สูง	สูง	สูง
	ตระการพืชผล	สูง	สูง	สูง	สูง
	กุดข้าวปุ้น	ปานกลาง	ปานกลาง	ปานกลาง	ปานกลาง
	ม่วงสามสิบ	ปานกลาง	สูง	สูง	สูง
	วารินชำราบ	สูง	สูง	สูง	สูง
	พิบูลมังสาหาร	ปานกลาง	ปานกลาง	ปานกลาง	ปานกลาง
	ดาลสุม	ปานกลาง	ปานกลาง	ปานกลาง	ปานกลาง
	โพธิ์ไทร	ปานกลาง	ปานกลาง	ปานกลาง	ปานกลาง
	สำโรง	ปานกลาง	ปานกลาง	ปานกลาง	ปานกลาง
	ดอนมดแดง	ปานกลาง	สูง	สูง	สูง
	สิรินธร	สูง	สูง	สูง	สูง
	ทุ่งศรีอุดม	ปานกลาง	ปานกลาง	ปานกลาง	ปานกลาง
	นาเยีย	ปานกลาง	ปานกลาง	ปานกลาง	ปานกลาง
	นาตาล	ต่ำ	ต่ำ	ต่ำ	ต่ำ
	เหล่าเสือโก้ก	สูง	สูง	สูง	สูง
	สว่างวีระวงศ์	ปานกลาง	สูง	สูง	สูง
	น้ำขุ่น	ปานกลาง	ปานกลาง	ปานกลาง	ปานกลาง

การประเมินความเสี่ยงของโรคระบาดที่สำคัญในสุกร
ประจำวันที่ 1 - 7 สิงหาคม 2565

	อำเภอ	วันที่ 1 – 7 ส.ค. 65 **สัปดาห์ที่ 31**	วันที่ 25 – 31 ก.ค. 65 **สัปดาห์ที่ 30**	วันที่ 18 – 24 ก.ค. 65 **สัปดาห์ที่ 29**	วันที่ 11 – 17 ก.ค. 65 **สัปดาห์ที่ 28**
อำนาจเจริญ	**เมืองอำนาจเจริญ**	ต่ำ	ต่ำ	ต่ำ	ต่ำ
	ชานุมาน	ต่ำ	ต่ำ	ต่ำ	ต่ำ
	ปทุมราชวงศา	ปานกลาง	ปานกลาง	ปานกลาง	ปานกลาง
	พนา	ปานกลาง	ปานกลาง	ปานกลาง	ปานกลาง
	เสนางคนิคม	ต่ำ	ต่ำ	ต่ำ	ต่ำ
	หัวตะพาน	ปานกลาง	ปานกลาง	ปานกลาง	ปานกลาง
	ลืออำนาจ	ต่ำ	ปานกลาง	ปานกลาง	ปานกลาง

การประเมินความเสี่ยงของโรคระบาดที่สำคัญในสุกร ประจำวันที่ 1 - 7 สิงหาคม 2565

ร้อยเอ็ด

อำเภอ	วันที่ 1 – 7 ส.ค. 65 **สัปดาห์ที่ 31**	วันที่ 25 – 31 ก.ค. 65 **สัปดาห์ที่ 30**	วันที่ 18 – 24 ก.ค. 65 **สัปดาห์ที่ 29**	วันที่ 11 – 17 ก.ค. 65 **สัปดาห์ที่ 28**
เมืองร้อยเอ็ด	สูง	สูง	สูง	สูง
เกษตรวิสัย	สูง	สูง	สูง	สูง
ปทุมรัตต์	ปานกลาง	ปานกลาง	ปานกลาง	ปานกลาง
จตุรพักตรพิมาน	ปานกลาง	ปานกลาง	ปานกลาง	ปานกลาง
ธวัชบุรี	ปานกลาง	ปานกลาง	ปานกลาง	ปานกลาง
พนมไพร	ปานกลาง	ปานกลาง	ปานกลาง	ปานกลาง
โพนทอง	ปานกลาง	ปานกลาง	ปานกลาง	ปานกลาง
โพธิ์ชัย	ปานกลาง	ปานกลาง	ปานกลาง	ปานกลาง
หนองพอก	สูง	สูง	สูง	สูง
เสลภูมิ	ปานกลาง	ปานกลาง	ปานกลาง	ปานกลาง
สุวรรณภูมิ	สูง	สูง	สูง	สูง
เมืองสรวง	ปานกลาง	ปานกลาง	ปานกลาง	ปานกลาง
โพสทราย	ปานกลาง	ปานกลาง	ปานกลาง	ปานกลาง
อาจสามารถ	ปานกลาง	ปานกลาง	ปานกลาง	ปานกลาง
เมยวดี	ปานกลาง	ปานกลาง	ปานกลาง	ปานกลาง
ศรีสมเด็จ	ปานกลาง	ปานกลาง	ปานกลาง	ปานกลาง
จังหาร	ปานกลาง	ปานกลาง	ปานกลาง	ปานกลาง
เชียงขวัญ	ปานกลาง	ปานกลาง	ปานกลาง	ปานกลาง
หนองฮี	ปานกลาง	ปานกลาง	ปานกลาง	ปานกลาง
ทุ่งเขาหลวง	ต่ำ	ต่ำ	ต่ำ	ต่ำ

การประเมินความเสี่ยงของโรคระบาดที่สำคัญในสุกร
ประจำวันที่ 1 - 7 สิงหาคม 2565

	อำเภอ	วันที่ 1 – 7 ส.ค. 65 **สัปดาห์ที่ 31**	วันที่ 25 – 31 ก.ค. 65 **สัปดาห์ที่ 30**	วันที่ 18 – 24 ก.ค. 65 **สัปดาห์ที่ 29**	วันที่ 11 – 17 ก.ค. 65 **สัปดาห์ที่ 28**
มุกดาหาร	**เมืองมุกดาหาร**	ต่ำ	ต่ำ	ต่ำ	ต่ำ
	นิคมคำสร้อย	ต่ำ	ต่ำ	ต่ำ	ต่ำ
	ดอนตาล	ต่ำ	ต่ำ	ต่ำ	ต่ำ
	ดงหลวง	ต่ำ	ต่ำ	ต่ำ	ต่ำ
	คำชะอี	ปานกลาง	ปานกลาง	ปานกลาง	ปานกลาง
	หว้านใหญ่	ต่ำ	ต่ำ	ต่ำ	ต่ำ
	หนองสูง	ปานกลาง	ปานกลาง	ปานกลาง	ปานกลาง

01 | เราเรียนรู้อะไรบ้างจากปี 2564

เราเรียนรู้อะไรบ้างจากปี 2564

1. เชื้อ ASF มีความคงทนสูง

6 คอก 6-10	U	35.48	✔	IC	U	31.4	✔
ใต้ถ้ำ หน้าประตู รถเข็นอาหาร ทางเดินในเล้า ผนังเล้า	U	35.54	✔	IC	U	30.89	✔

เราเรียนรู้อะไรบ้างจากปี 2564

1. เชื้อ ASF มีความคงทนสูง



คนขับไซโล : 20/11 , 20/11 รอบ2 , 22/11 , 23/11

รถ

U	31.8	✔	IC	U	30.13 ✔
U			IC	U	36.21 ✔

ขั้นตอนที่ 1 การล้างทำความสะอาด-ฆ่าเชื้อโรงเรือน

1. พ่นยาฆ่าเชื้อ ทับสิ่งสกปรก/มูลสุกร
2. ฉีดล้างด้วยน้ำเปล่า ครั้งที่ 1
3. ขัดล้างด้วย ผงซักฟอก
4. ฉีดล้างด้วยน้ำเปล่า ครั้งที่ 2
5. ทิ้ง/ทำลาย อุปกรณ์ เช่น Pad, ผ้าม่าน
6. ล้างแผ่นแสลท กลับด้านล่าง หรือแช่ยาฆ่าเชื้อ
7. พ่นยาฆ่าเชื้อ ให้ทั่วถึง
8. ตรวจสอบ ความสะอาด
9. 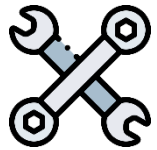 ซ่อมแซมอุปกรณ์ ภายในโรงเรือน

Biogas

อุณหภูมิสูง สามารถฆ่าเชื้อได้

บ่อน้ำเสีย

- ดูดน้ำออกให้แห้ง ตักเลนออก
- โรยปูนขาว
- พัก 30 วัน

ขั้นตอนที่ 2

การเก็บตัวอย่าง Swab

นับจากวันที่พ่นยาฆ่าเชื้อ

วันที่ 7

วันที่ 14

วันที่ 21

วันที่ 28



เล้าคลอด

1)อุปกรณ์ให้อาหาร
2)อุปกรณ์ให้น้ำ
3)บริเวณขับถ่าย



เล้าผสม-อุ้มท้อง

1)รางอาหาร
2)อุปกรณ์ให้น้ำ



เล้าอนุบาล/รุ่นขุน

1)อุปกรณ์ให้อาหาร
2)อุปกรณ์ให้น้ำ
3)บริเวณสุกรนอน
4)ส้วมน้ำ

เน้น จุดที่เคยพบสุกรป่วย / คอกที่เคยพบสุกรป่วย

ขั้นตอนที่ 3 การทดลองนำสุกรชุดใหม่เข้าเลี้ยง







21 วัน

นำสุกรปลอดโรค (Sentinel) เข้าเลี้ยง 10% ของความจุเลี้ยงกระจายทุกคอก

เก็บตัวอย่าง เลือดสุกร/Swab ส่งตรวจทางห้องปฏิบัติการ

ผลตรวจยืนยันปลอดโรค นำสุกรชุดใหม่เข้าเลี้ยง

เราเรียนรู้อะไรบ้างจากปี 2564

1. เชื้อ ASF มีความคงทนสูง...แต่การอาบน้ำที่ดีก็กำจัดเชื้อโรคออกหมดได้

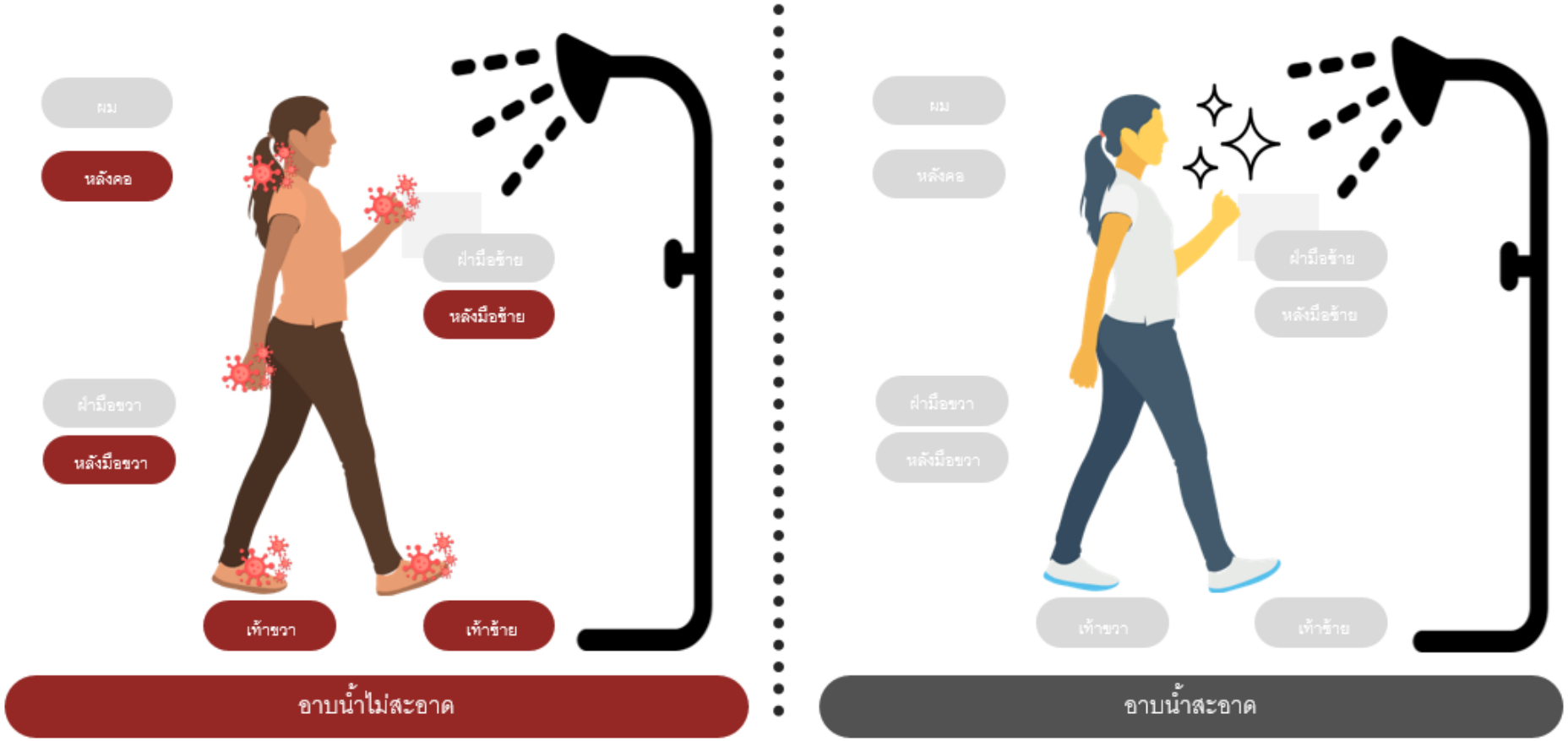

เราเรียนรู้อะไรบ้างจากปี 2564

2. การติดเชื้อสามารถเกิดขึ้นได้ทั้งทางตรงและทางอ้อม

ทางตรง

- การรับสุกรสาว
- การสัมผัสสัตว์ป่วย สิ่งคัดหลั่งจากสัตว์ที่ติดเชื้อ เช่น การผสม การเช็คสัด การฉีดยา เป็นต้น

ทางอ้อม

- การสัมผัสกับสิ่งปนเปื้อนเชื้อ
- ผ่านคน
- ผ่านรถ อุปกรณ์
- สัตว์พาหะ

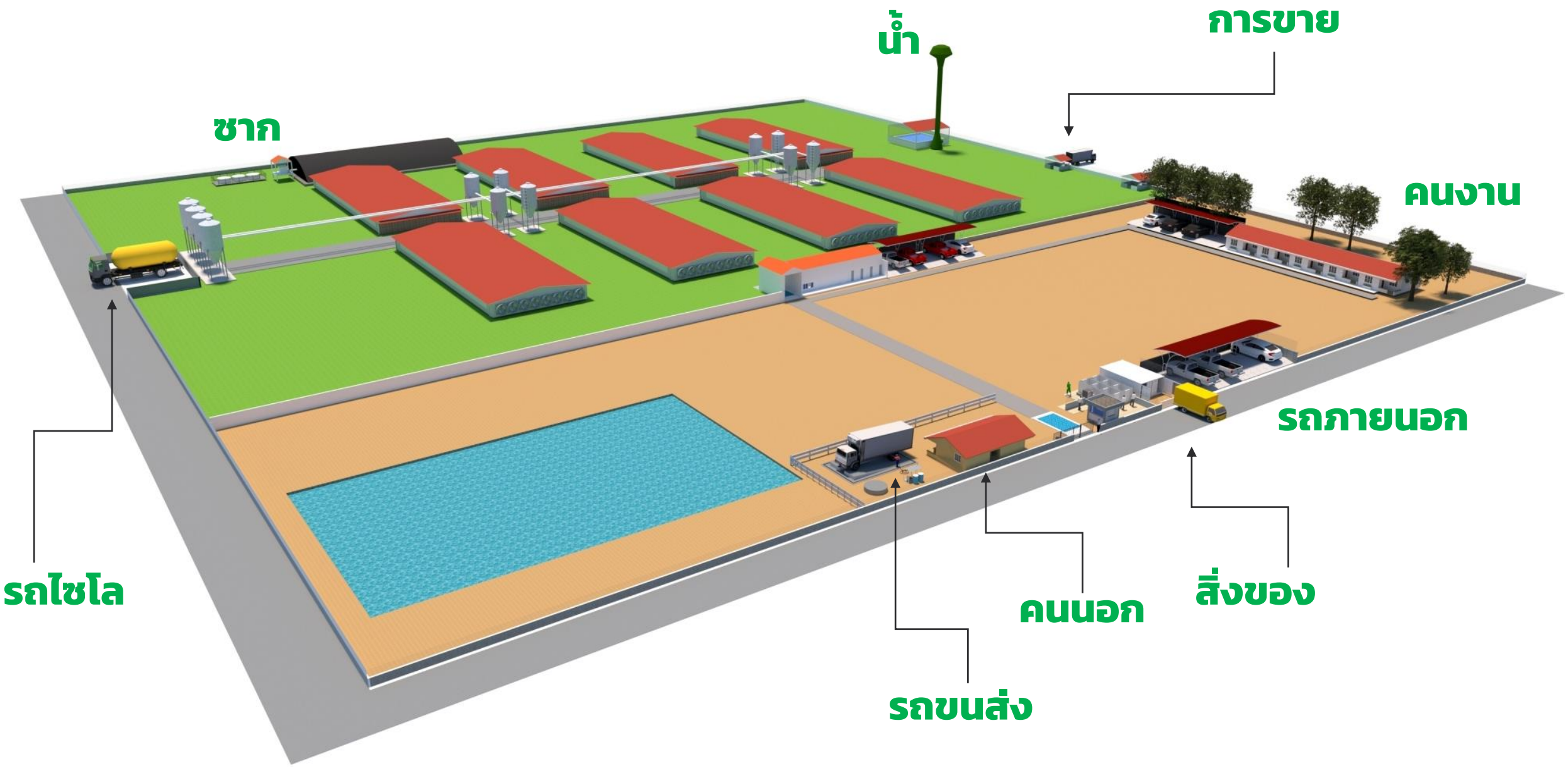
น้ำ
การขาย
ซาก
คนงาน
รถภายนอก
รถไซโล
คนนอก
สิ่งของ
รถขนส่ง

การป้องกันโรคที่ประตูหน้าฟาร์ม

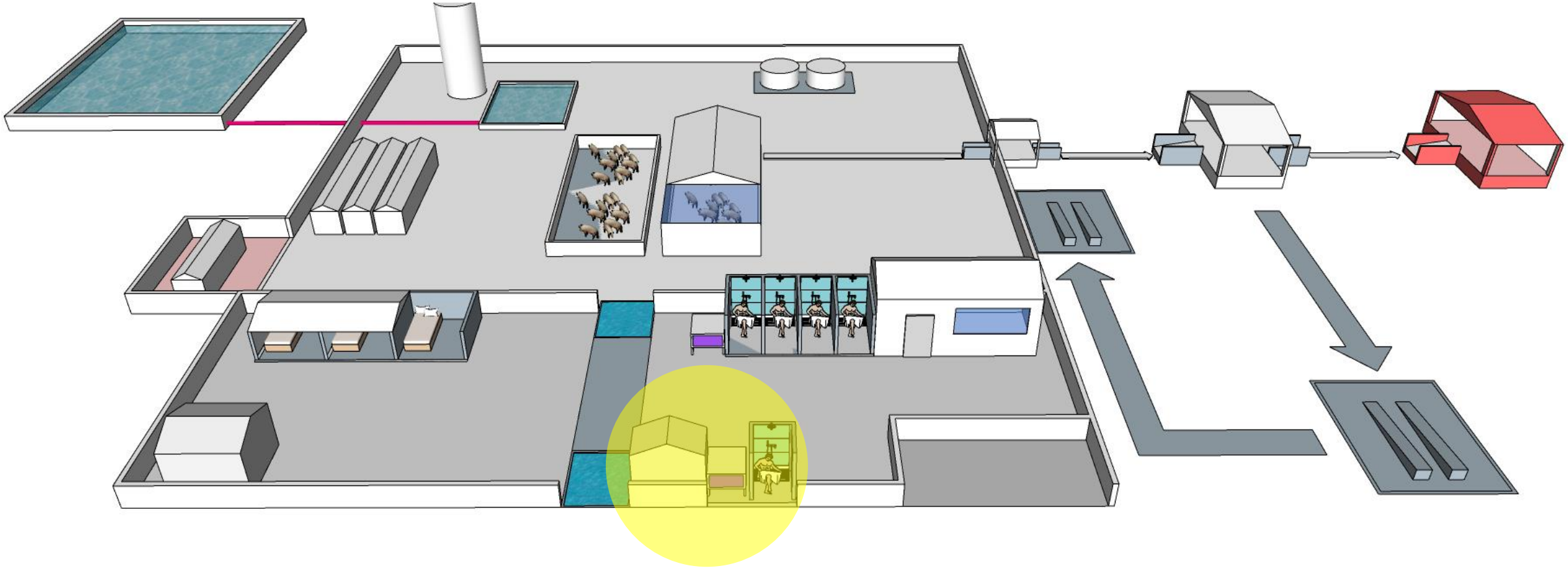

แหล่งน้ำ | สุกรทดแทน | รถขนส่ง | บุคคล | อุปกรณ์-สิ่งของ | เนื้อสุกร | สัตว์พาหะ | การขาย

องค์ประกอบฟาร์มด้านการป้องกันโรค เล้าเกษตรกร

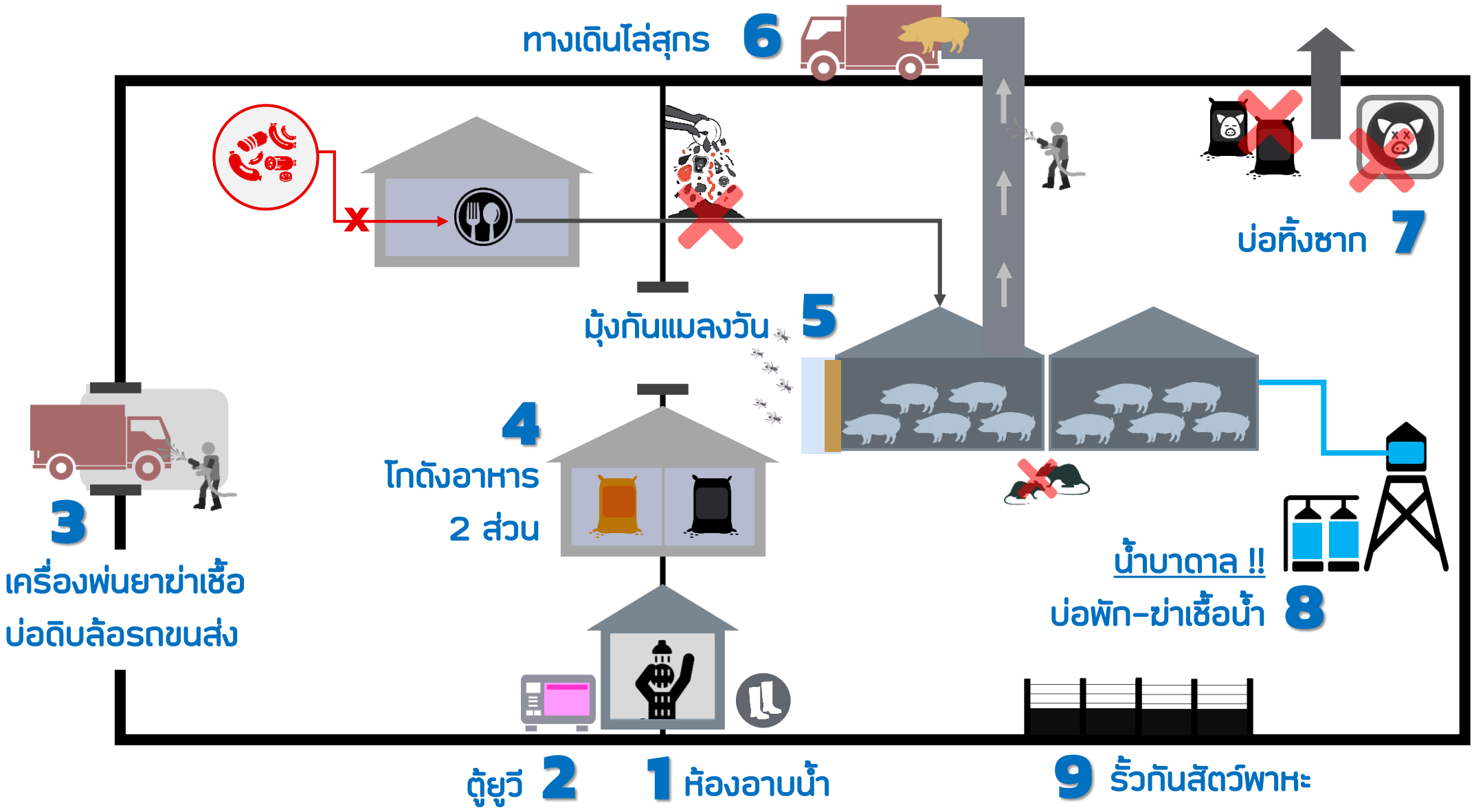

ข้อปฏิบัติด้านการป้องกันโรค เล้าเกษตรกร

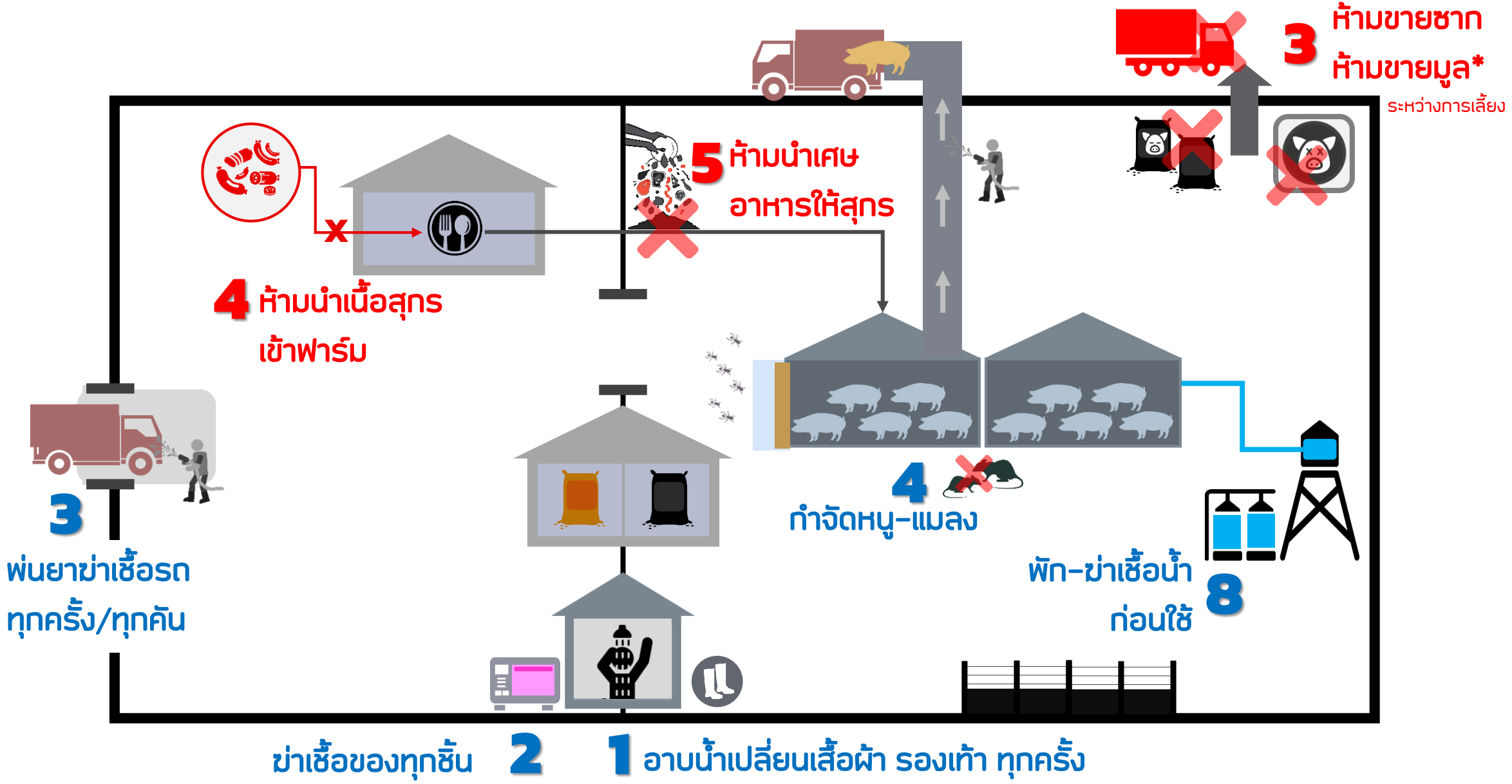

สถานการณ์ตามช่องทางความเสี่ยง

ประเทศไทย



สุกรติดเชื้อจากคนเข้าฟาร์ม **43%**

1. ไม่อาบน้ำเปลี่ยนชุด

- ห้องอาบน้ำไม่ได้มาตรฐาน

2. ไม่แยกพื้นที่พักอาศัย ออกจากพื้นที่เลี้ยง

- มีการเข้า-ออกฟาร์มระหว่างการเลี้ยง

3. คนเลี้ยงไปพื้นที่เสี่ยง

- ไปซื้อวัตถุดิบประกอบอาหารจากตลาดสด

เราเรียนรู้อะไรบ้างจากปี 2564

3. การติดเชื้อช่วงแรก ๆอาการไม่ชัดเจน

เราเรียนรู้อะไรบ้างจากปี 2564

แต่ถ้าเห็นอาการชัดเจนแสดงว่าติดมาไม่น้อยกว่า 2 สัปดาห์

ลักษณะที่อาการที่พบได้ จากสุกรที่ติดเชื้อ

ตายเฉียบพลัน มีไข้ ตัวแดง แท้งในแม่พันธุ์

ลักษณะที่อาการที่พบได้ จากสุกรที่ติดเชื้อ

ตายเฉียบพลัน มีไข้ ตัวแดง แท้งในแม่พันธุ์

ไม่จำเป็นต้องแสดงอาการป่วยทั้งหลัง (แสดงอาการบางคอก) หรือป่วยทุกตัวในคอก (มีบางตัวนอน บางตัวยังเล่น ลุกได้)



เราเรียนรู้อะไรบ้างจากปี 2564

4. รู้เร็ว จัดการเร็ว จบเร็ว

02 บริษัททำอะไรบ้างในปีที่ผ่านมา

แนวรั้วฟาร์ม

รั้วชั้นใน
รั้วรอบเล้า
รั้วหน้าฟาร์ม
ฟาร์มราชบุรี - บมจ.
ซีพีเอฟ(ประเทศไทย)
Sa Nam Ban
Nong Haen
ทางเข้าฟาร์ม

แนวรั้วฟาร์ม

สร้างแนวรั้วภายในฟาร์ม , สื่อสารให้ทุกคนรู้บทบาทหน้าที่ ด้านการป้องกันโรค

Walk Way

ล้าง<u>ก่อน</u>ใช้งาน

ล้าง<u>หลัง</u>ใช้งาน



ทำความสะอาด <u>ทุกเช้า</u> ก่อนเข้าเล้า

เล้าขายสุกร

ฟาร์มราชบุรี - บมจ.
ซีพีเอฟ (ประเทศไท
งดรถขนส่งทุกประเภท
เข้าเขตชั้นในฟาร์ม

เล้าขายสุกร หน้าฟาร์ม

GDU คือ จุดเปลี่ยน

หน่วยทดแทนสุกรสาว

ตรวจการอาบน้ำและเช็คระบบห้องอาบน้ำ

ตารางตรวจอาบน้ำ

หน่วยงาน ฟาร์มราชบุรี ประจำเดือน ธันวาคม 2564

อาทิตย์	จันทร์	อังคาร	พุธ	พฤหัสบดี	ศุกร์	เสาร์
			1.หมอแก๊บ + อ้วน	2.หมอทราย + อ้วน	3.หมอเกม + ตุ๊ก	4.ผจก + ตุ๊ก
5.หมอทราย + ฟ้า	6.หมอเกม + แอ๊ฟ	7.แอ๊ฟ + อ้วน	8.โอ๋เอ๋ + อ้วน	9.โอ๋เอ๋ + ฟ้า	10.หมอทราย + ตุ๊ก	11.ผจก + ตุ๊ก
12.ฟ้า + โอ๋เอ๋	13.หมอเกม + แอ๊ฟ	14.แอ๊ฟ + อ้วน	15.หมอแก๊บ + โอ๋เอ๋	16.โอ๋เอ๋ + ฟ้า	17.หมอเกม + ตุ๊ก	18.ผจก + ตุ๊ก
19.หมอทราย + ฟ้า	20.หมอเกม + แอ๊ฟ	21.แอ๊ฟ + อ้วน	22.หมอแก๊บ + โอ๋เอ๋	23.โอ๋เอ๋ + อ้วน	24.ตุ๊ก + ฟ้า	25.ตุ๊ก + ฟ้า
26.หมอทราย + ฟ้า	27.แอ๊ฟ + อ้วน	28.แอ๊ฟ + อ้วน	29.หมอแก๊บ + โอ๋เอ๋	30.โอ๋เอ๋ + ฟ้า	31.หมอแก๊บ + ตุ๊ก	

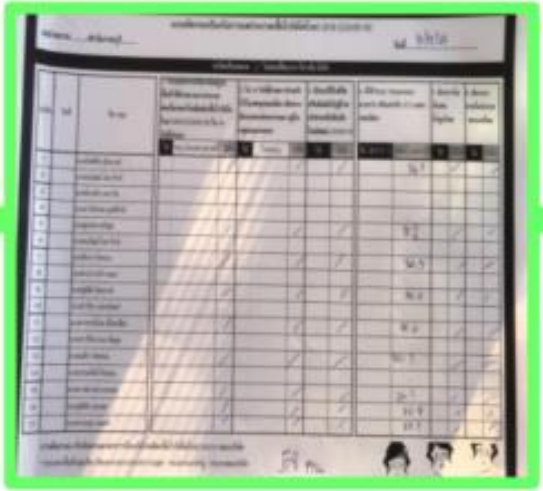

1 เดือน ต้องอาบครบทุกห้อง

การเก็บตัวอย่างส่งตรวจ

1 การเฝ้าระวัง

ตย.สวอป-ต่อมน้ำเหลือง สุกรป่วย-ตาย : แม่นยำ รู้เร็ว และได้ประโยชน์ที่สุด

- สุกรป่วย-ตาย : ทุกตัว
- สุกรหย่านม (แม่-ลูก) : ทุกหลัง

การเก็บต่อมน้ำเหลือง

- **Site1 สุกรตาย**
  : หลายตัวใน 1 วัน (3ตัว/หลัง)
  = เก็บต่อมน้ำเหลือง
  : หลายวันติดต่อกัน
  = ตัวที่ 3 / วันที่ 3 เก็บต่อมน้ำเหลือง
- **Site2 สุกรตาย**
  : หลายตัวใน 1 วัน, 5 ตัว/หลัง
  = เก็บต่อมน้ำเหลือง
  : หลายวันติดต่อกัน
  = วันที่ 3 เก็บต่อมน้ำเหลือง

วันเก็บตัวอย่าง	วันส่งตัวอย่าง
จันทร์,อังคาร	พุธ
พุธ,พฤหัสบดี	ศุกร์
ศุกร์,เสาร์,อาทิตย์	จันทร์
กรณีสงสัย เก็บส่งทันที	

1 ครั้ง/สัปดาห์

เก็บก่อนย้าย ทุกกรณี (อุ้มท้อง 35 วัน,ขึ้นคลอด,หย่านม)

การเก็บตัวอย่างต่อมน้ำเหลือง (Inguinal Lymph Node)

1

หาตำแหน่งต่อมน้ำเหลืองขาหนีบ
อยู่บริเวณด้านข้างเต้านมคู่สุดท้าย

2

จับก้อนต่อมน้ำเหลือง
ให้เห็นตำแหน่งได้ชัดเจน

3

กรีดผ่าผิวหนัง
ยาวประมาณ 2 นิ้ว
ต่อมน้ำเหลืองจะอยู่ชั้นใต้ผิวหนัง

4

หยิบต่อมน้ำเหลืองขึ้นมา
ตัดแบ่งออกใส่ถุงพลาสติก
หรือหลอดพลาสติก

! **ข้อควรระวัง**

อย่ากรีดมีดลงไปลึก กรีดที่ระดับผิวหนังเท่านั้น
พยายามให้เลือดออกน้อยที่สุด และควรมีวัสดุปูรองซาก

การเก็บตัวอย่างต่อมน้ำเหลือง (Inguinal Lymph Node)

การเก็บตัวอย่างส่งตรวจ

การเก็บตัวอย่างส่งตรวจ

โปรแกรมวางยาเบื่อหนู

VT-003

บันทึกการตรวจสอบร่องรอยและวางยากำจัดหนู

หน่วยงาน ...ฟาร์มราชบุรี..... เดือน....พฤศจิกายน 2564.....

รอบการปฏิบัติสำรวจร่องรอย อย่างน้อย เดือนละ 1 ครั้ง ชนิดยากำจัดหนูที่ใช้...กาวดักหนู.....

วันที่	โรงเรือน หรือ สถานที่	รายการตรวจสอบ					ครั้งที่ 1 วันที่...6/11/2564...		ครั้งที่ 2 วันที่.13/11/2564		ครั้งที่ 3 วันที่.20/11/2564..		ครั้งที่ 4 วันที่.....	
		หนูมีชีวิต	มูลหนู	ร่องรอยการกัดแทะ			จำนวนจุดที่วาง	จำนวนเหยื่อพิษ	จำนวนจุดที่วาง	จำนวนเหยื่อพิษ	จำนวนจุดที่วาง	จำนวนเหยื่อพิษ	จำนวนจุดที่วาง	จำนวนเหยื่อพิษ
				กระสอบอาหาร	เยื่อกระดาษ	อื่นๆ (ระบุ)								
	M1						11	38	-	3				
	M2						6	39						
	M3						6	25						
	M4						6	13						
	M5								6	26				
	M6													
	M7													
	M8													
	R1													
	R2													
	AI						2	0						

การล้างรองเท้าบูท ก่อนเลิกงาน

ปัจจัยที่ทำให้ การป้องกันโรค ประสบผลสำเร็จ

องค์ประกอบฟาร์ม	การปฏิบัติงานจริง

ห้องพัก หน้าฟาร์ม 4 ห้อง

ประเภทห้องพัก

- คนงานฟาร์ม 2 ห้อง
- รถหย่านม 1 ห้อง
- รถคัดทิ้ง 1 ห้อง

ห้องพัก Isotation

ระบบ Automatic Feeding System

เตรียมเส้นทางสำหรับนำสุกรออก VS สุกรเข้า

กำจัดสุกรตายทำเหมือนว่าสุกรตัวนั้นตายด้วยโรคร้ายแรง

แยกพนักงานในแต่ละส่วนการผลิตออกจากกัน

		พนักงานทั้งหมด	24	จำนวนทั้งหมด	30
ผสม	12	คลอด	12	ส่วนกลาง	6
คนเล้า	5	เล้า	6	แม่บ้าน	1
ผสม	3	เฝ้าคลอดกลางวัน	1	แม่ครัว	1
เช็คสัด	-	เฝ้าคลอดกลางคืน	2	ห้องยา	1
น้ำเชื้อ+พ่อพันธุ์	2	ตัดเบอร์	1	ช่าง	2
เล้าทดแทน	1	ล้างเล้า	1	ขับรถในฟาร์ม	-
อื่นๆ	1	อื่นๆ	1	ขับรถนอกฟาร์ม	1

จบการนำเสนอ